



## Felt-sammendrag for Områder

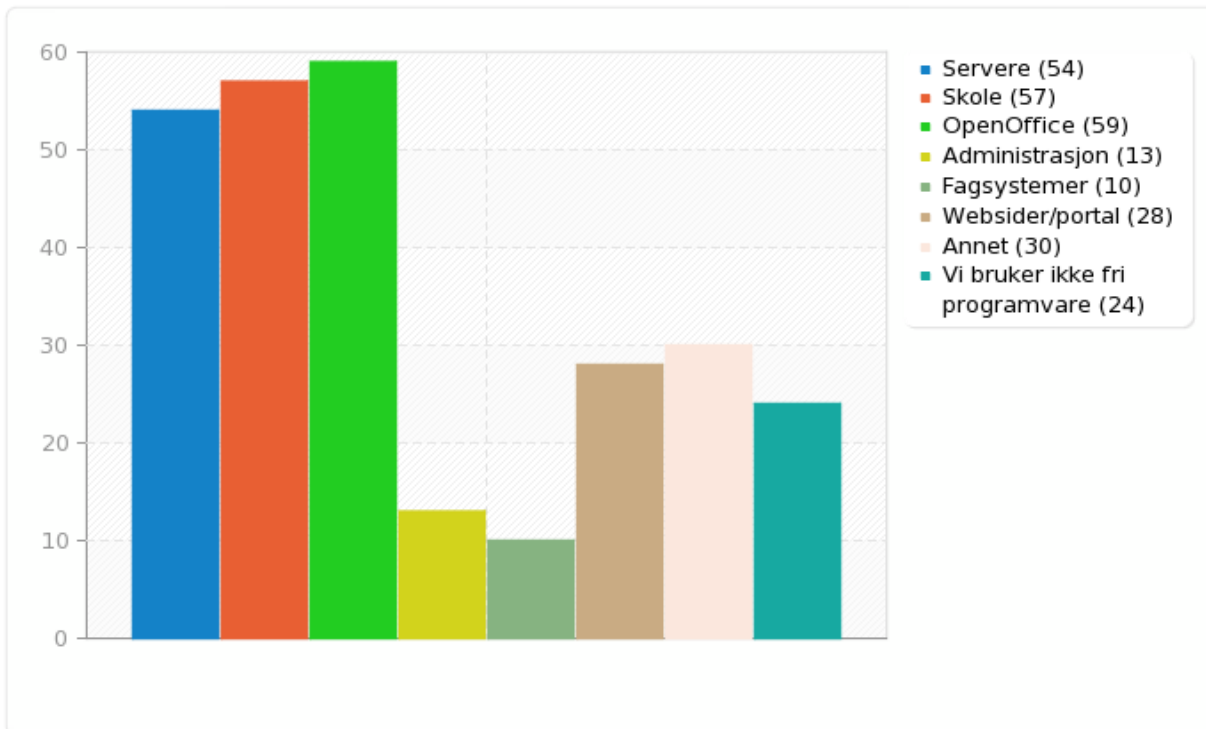
På hvilke områder bruker deres virksomhet fri programvare?

<b>Svar</b>	<b>Antall</b>	<b>Prosent</b>
Servere	54	47.79%
Skole	57	50.44%
OpenOffice	59	52.21%
Administrasjon	13	11.50%
Fagsystemer	10	8.85%
Websider/portal	28	24.78%
Annet	30	26.55%
Vi bruker ikke fri programvare	24	21.24%



## Felt-sammendrag for Områder

På hvilke områder bruker deres virksomhet fri programvare?





## Felt-sammendrag for Områder

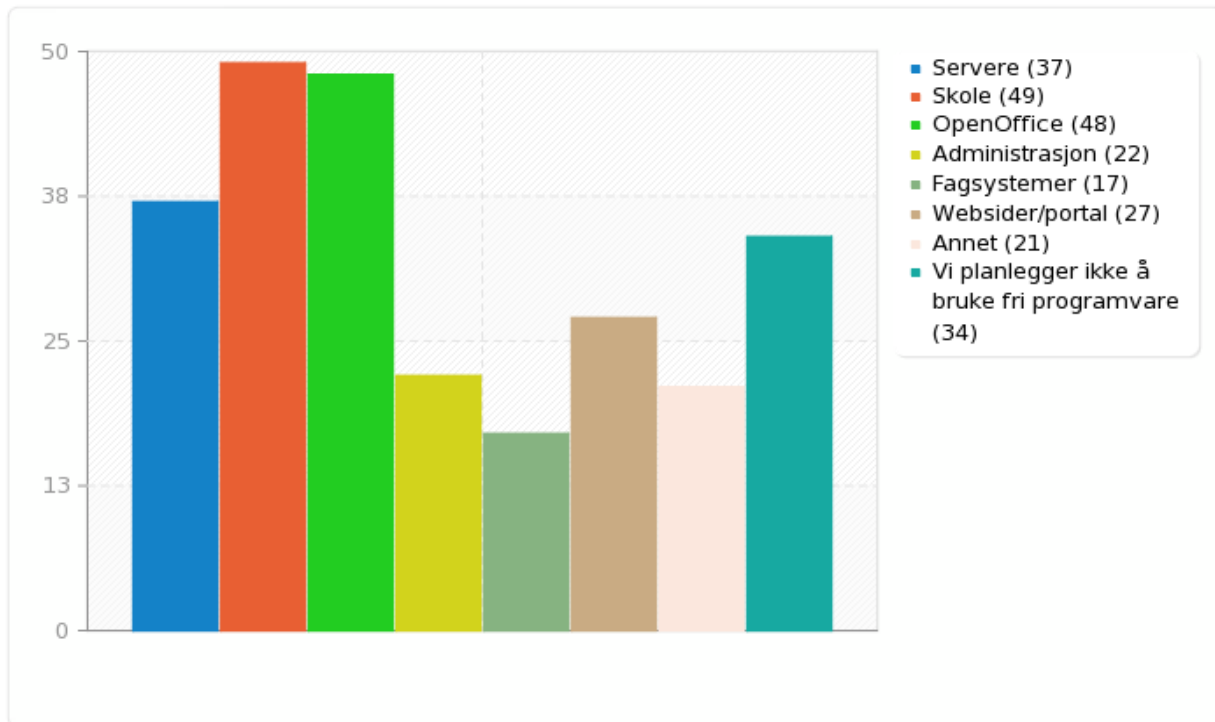
På hvilke områder planlegger deres kommune å bruke fri programvare?

<b>Svar</b>	<b>Antall</b>	<b>Prosent</b>
Servere	37	32.74%
Skole	49	43.36%
OpenOffice	48	42.48%
Administrasjon	22	19.47%
Fagsystemer	17	15.04%
Websider/portal	27	23.89%
Annet	21	18.58%
Vi planlegger ikke å bruke fri programvare	34	30.09%



## Felt-sammendrag for Områder

På hvilke områder planlegger deres kommune å bruke fri programvare?





---

## Felt-sammendrag for Samarbeid

Har deres kommune samarbeidet i anskaffelse av programvare med andre virksomheter? Hvis ja, beskriv på hvilke områder.

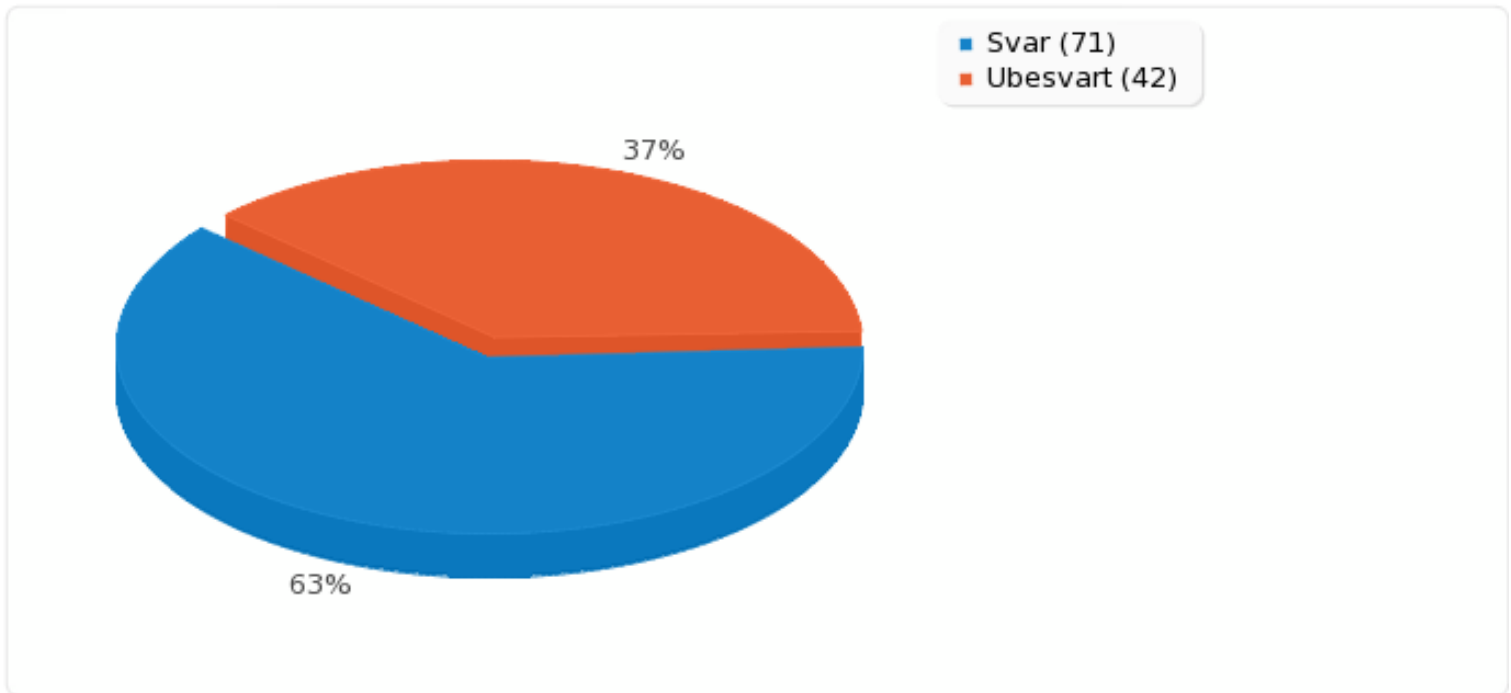
---

Svar	Antall	Prosent
Svar	71	62.83%
Ubesvart	42	37.17%



## Felt-sammendrag for Samarbeid

Har deres kommune samarbeidet i anskaffelse av programvare med andre virksomheter? Hvis ja, beskriv på hvilke områder.





---

## Felt-sammendrag for Gjenbruk

Har deres kommune gjenbrukt programvare som opprinnelig var utviklet eller anskaffet av en annen offentlig virksomhet? Hvis ja, beskriv prosjektet.

---

Svar	Antall	Prosent
Svar	58	51.33%
Ubesvart	55	48.67%



## Felt-sammendrag for Gjenbruk

Har deres kommune gjenbrukt programvare som opprinnelig var utviklet eller anskaffet av en annen offentlig virksomhet? Hvis ja, beskriv prosjektet.

